







Guide de choix

Coffrets de commutation

Quelle application ?



Quelle alimentation ?

	MTSE (manuel)				RTSE (manœuvré à distance)	
	25 à 100 A	160 à 630 A	32 à 100 A	160 à 1600 A	40 à 125 A	
						
	COMO CS p. 798	SIRCOVER p. 799	SIRCO M p. 800	SIRCOVER p. 801	ATyS S p. 806	ATyS d S p. 806
Type de coffret						
Polycarbonate	•	•				
Tôle			•	•	•	•
Nombre de pôles						
2 pôles						
3 pôles						
4 pôles	•	•	•	•	•	•
Type d'alimentation						
Alimentation 12 VDC					•	
Simple alimentation 230 VAC						
Double alimentation 230 VAC						•
Synoptique						
Voyant					•	•
D10						
D20						
Application						
Réseau-Réseau	•	•	•	•	•	•
Réseau-Groupe électrogène	•	•	•	•	•	•
Groupe-Groupe	•	•	•	•	•	•
Configuration						
Configuration par potentiomètres et dip switches						
Configuration per écran et clavier						
Auto-Configuration de la tension et de la fréquence						
IP						
3x					•	•
41						
54		•			•(1)	•(1)
65	•	•	•	•		
Raccordement						
Haut-Bas	•	•	•	•		
Bas-Haut					•	•
Bas-Bas	•	•	•	•	•	•

(1) En option.

(2) Uniquement de 40 à 160 A.

Quelles fonctionnalités ?

Quel environnement ?

	RTSE (manœuvré à distance)			ATSE (automatique)							
	40 à 160 A		200 à 3200 A	40 à 160 A			200 à 3200 A	40 à 400 A		40 à 3200 A	
	<i>ATyS d M</i> p. 804	<i>ATyS d M</i> p. 805	<i>ATyS r</i> p. 807	<i>ATyS g M</i> p. 805	<i>ATyS g M</i> p. 805	<i>ATyS p M</i> p. 807	<i>ATyS g</i> p. 807	<i>ATyS p</i> p. 807	<i>ATyS IGH</i> p. 810	<i>ATyS Bypass</i> p. 812	
	•			•	•						
		•	•			•	•	•	•	•	
	•			•							
		•	•		•	•	•	•	•	•	
			•								
	•	•	•	•	•	•	•	•	•	•	
	•	•	•	•	•	•	•	•	•	•	
	•	•	•								
				•	•	•		•			
				•	•	•		•	•	•	
		•				•	•				
	•	•	•			•	•	•		•	
	•	•	•			•	•	•		•	
	•	•		•		•	•		• ⁽²⁾		
	•	•	•	•	•	•	•	•	•	•	